

ヒメトビウナカ
大田原市

宇都宮市瓦谷町

小山市

栃木市大塚町

月 - 半旬	H21年	過去10年平均	H20年	H21年	過去10年平均	H20年	H21年	過去8年平均	H20年	H21年	過去10年平均	H20年
5-1	0	0	0	0	0	0	0	0	0	0	0	0
5-2	0	0	0	0	0	0	0	0	0	0	0	0
5-3	0	0	0	0	0	0	0	0	0	0	0	0
5-4	0	0	0	0	0	0	0	0	0	0	0	0
5-5	0	0	0	0	0	0	0	0	0	0	0	0
5-6	0	0	0	0	0	0	0	1	0	0	0	0
6-1	0	0	0	0	0	0	0	0	0	0	0	0
6-2	0	0	0	0	0	0	0	2	0	0	0	0
6-3	0	0	0	0	0	0	0	1	0	0	0	0
6-4	0	0	0	0	0	0	0	0	0	0	0	1
6-5	0	0	0	0	0	0	0	0	0	0	0	1
6-6	0	1	0	3	0	0	2	0	0	0	0	0
7-1	1	1	1	4	3	4	0	3	1	-	1	0
7-2	0	5	1	0	27	6	4	5	1	1	6	0
7-3	0	127	5	0	7	0	3	6	6	0	24	46
7-4	0	4	27	0	2	0	1	7	38	0	37	288
7-5	2	3	22	3	1	0	0	8	24	0	36	273
7-6	0	4	1	2	4	0	0	13	2	0	11	2
8-1	0	11	65	0	9	0	0	93	7	1	18	26
8-2	0	10	41	0	6	3	0	38	7	0	41	276
8-3	0	9	0	0	2	0	0	25	0	4	96	2
8-4	1	20	5	1	3	0	4	64	0	2	80	3
8-5	0	10	10	0	10	0	1	45	1	5	114	3
8-6	3	28	25	0	3	0	4	51	1	1	164	11
9-1	0	33	8	0	1	0	0	37	18	0	110	9
9-2	0	10	2	0	0	0	0	44	0	0	88	1
9-3	0	9	0	0	1	0	2	39	0	0	84	2
9-4	0	10	1	0	1	1	0	13	4	0	34	4
9-5	0	0	0	0	0	0	0	3	2	0	19	6
9-6	0	0	0	0	0	1	0	5	7	0	0	2
5月計	0	0	0	0	0	0	0	1	0	0	0	0
6月計	0	1	0	3	0	0	2	3	0	0	1	2
7月計	3	143	57	9	46	10	8	42	72	-	113	609
8月計	4	88	146	1	32	3	9	315	16	13	514	321
9月計	0	62	11	0	3	2	2	142	31	0	336	24
合計	7	294	214	13	81	15	21	503	119	14	964	956

ツマグロヨコバイ
大田原市

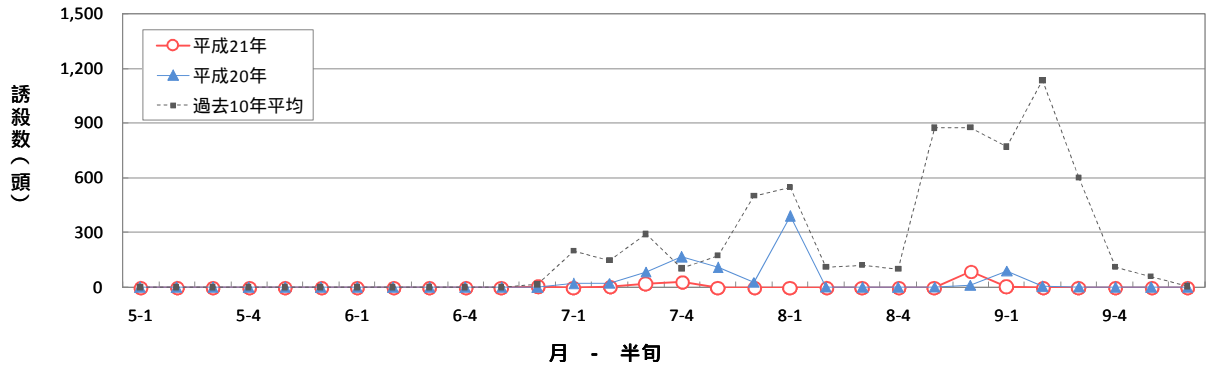
宇都宮市瓦谷町

小山市

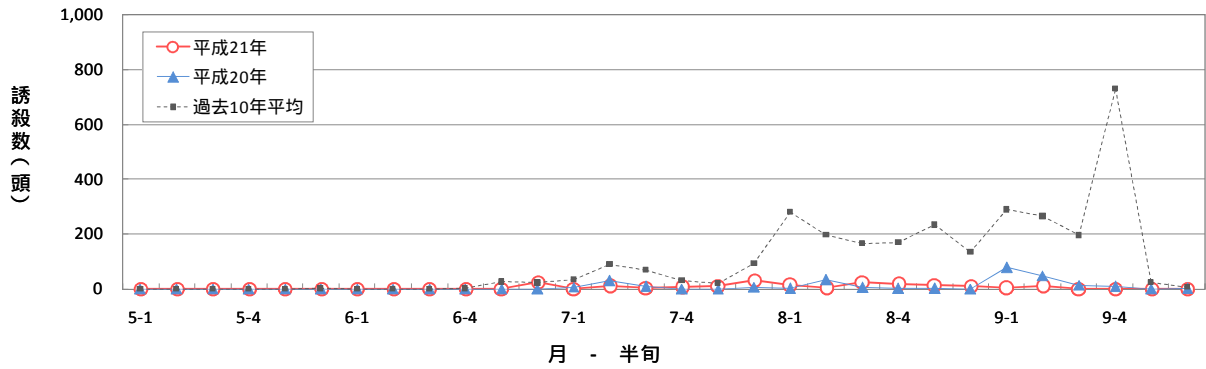
栃木市大塚町

月 - 半旬	H21年	過去10年平均	H20年	H21年	過去10年平均	H20年	H21年	過去9年平均	H20年	H21年	過去10年平均	H20年
5-1	0	0	0	0	0	0	0	0	0	1	7	0
5-2	0	0	0	0	0	0	0	6	2	0	2	0
5-3	0	0	0	0	0	0	0	1	3	1	2	0
5-4	0	0	0	0	0	0	0	0	0	0	1	0
5-5	0	0	0	0	0	0	0	1	0	0	1	0
5-6	0	1	0	0	0	0	0	1	0	0	1	0
6-1	0	0	0	0	0	0	0	0	0	0	0	0
6-2	0	0	0	0	0	0	0	1	0	0	1	0
6-3	0	0	0	0	0	0	0	0	0	0	0	0
6-4	0	1	0	0	0	0	0	1	0	0	1	1
6-5	0	1	0	1	25	0	1	7	0	1	1	0
6-6	2	15	1	25	22	0	1	9	0	2	2	1
7-1	1	201	23	1	35	7	0	13	2	-	4	6
7-2	7	149	25	9	89	30	2	12	4	3	10	2
7-3	18	291	86	4	68	9	1	136	2	1	165	26
7-4	33	104	167	6	31	0	1	151	17	4	118	56
7-5	1	176	110	11	21	0	0	382	13	1	514	62
7-6	0	503	29	31	93	7	0	238	8	0	827	25
8-1	0	547	391	13	279	2	0	516	2	1	779	70
8-2	0	111	4	2	197	33	0	482	2	0	950	53
8-3	0	121	0	25	166	4	0	312	0	0	750	2
8-4	0	102	1	16	168	2	0	577	0	2	1,014	3
8-5	1	872	3	15	233	2	1	1,716	1	0	1,132	4
8-6	90	875	14	11	135	0	0	3,586	16	0	3,470	277
9-1	2	768	92	3	289	77	2	8,062	406	30	6,671	1,384
9-2	1	1,133	6	9	264	48	0	16,504	14	1,169	17,595	94
9-3	0	600	4	1	195	13	0	19,368	22	28	16,134	192
9-4	0	112	0	0	731	8	0	5,053	26	2	10,789	27
9-5	0	59	0	1	23	0	0	306	0	1	1,351	60
9-6	0	6	0	0	6	2	0	208	2	0	239	29
5月計	0	2	0	0	1	0	0	10	5	2	12	0
6月計	2	17	1	26	48	0	2	19	0	3	5	2
7月計	60	1,423	440	62	336	53	4	932	46	-	1,637	177

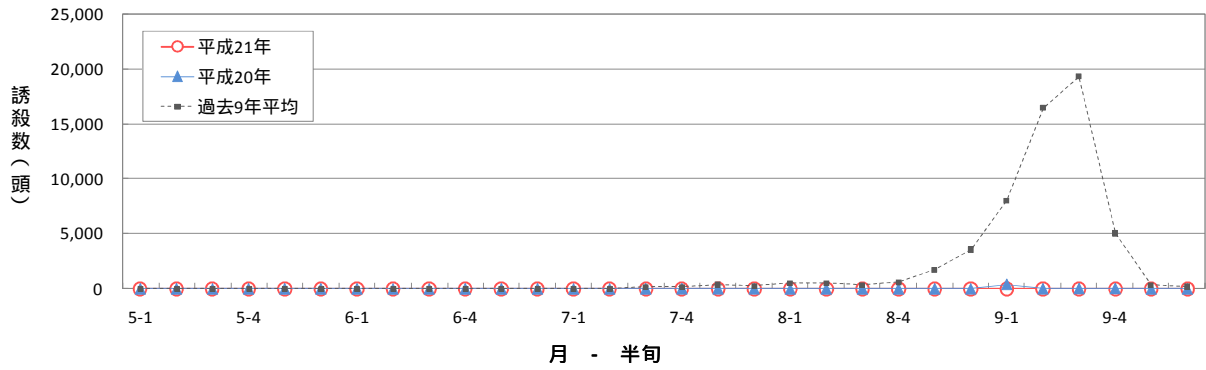
ツマグロヨコバイの60W予察灯による誘殺数 (大田原市)



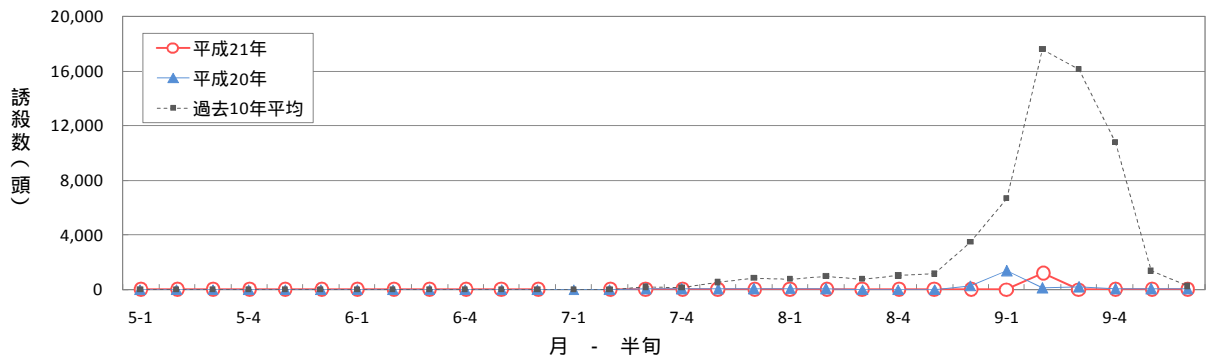
ツマグロヨコバイの60W予察灯による誘殺数 (宇都宮市瓦谷町)



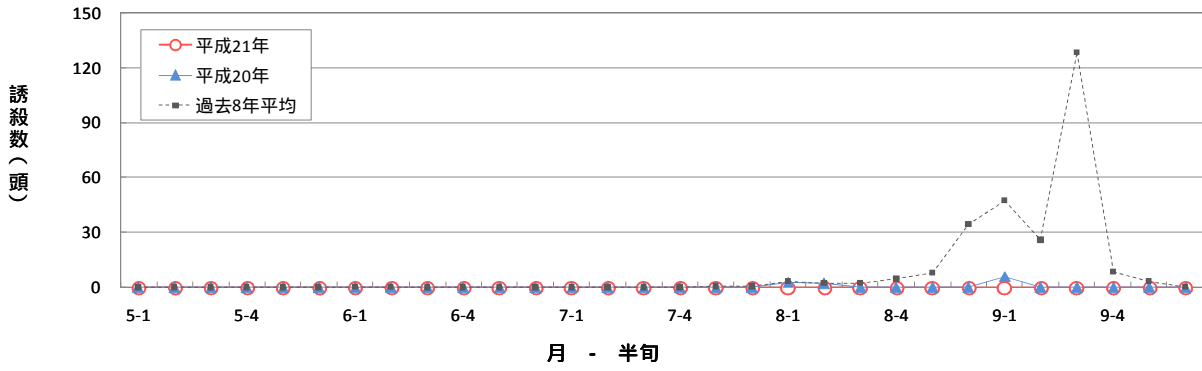
ツマグロヨコバイの60W予察灯による誘殺数 (小山市)



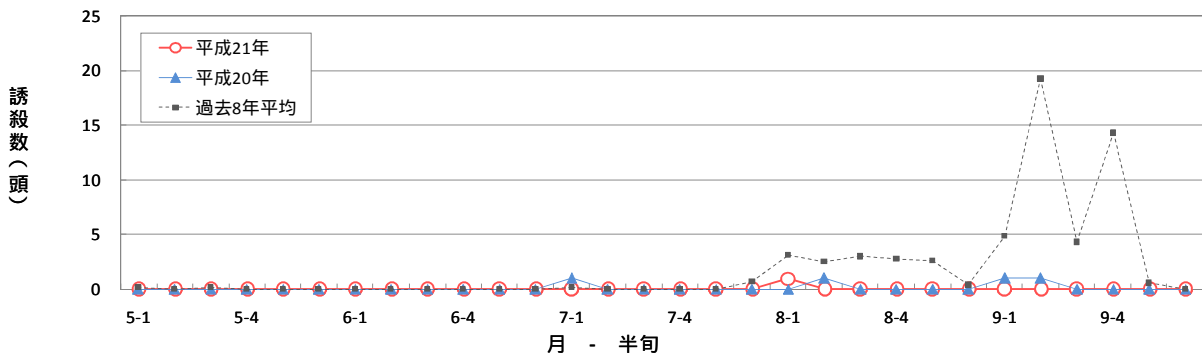
ツマグロヨコバイの60W予察灯による誘殺数 (栃木市大塚町)



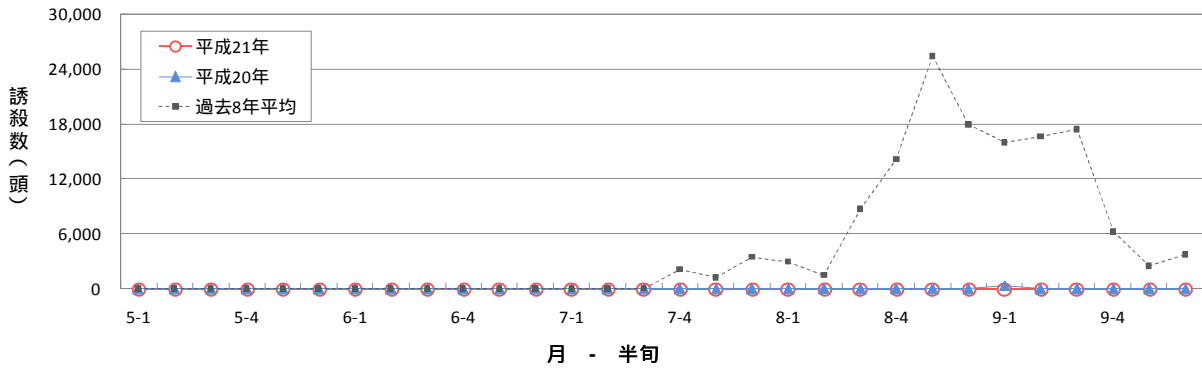
イナズマヨコバイの60W予察灯による誘殺数 (大田原市)



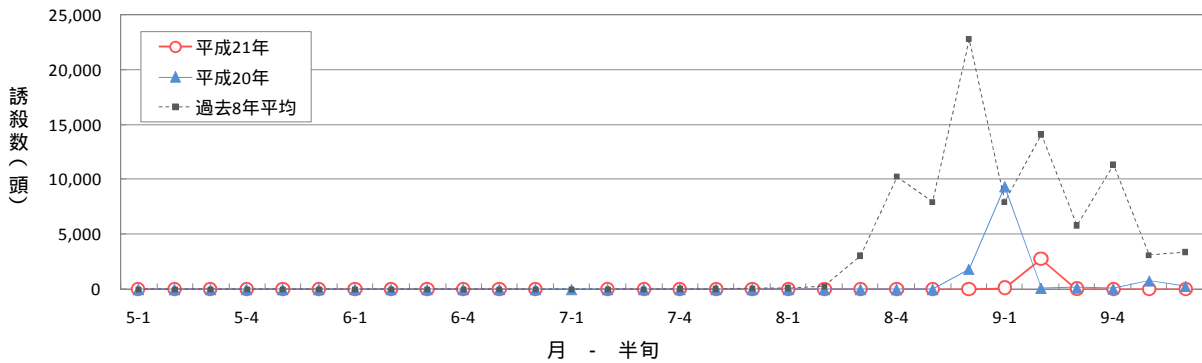
イナズマヨコバイの60W予察灯による誘殺数 (宇都宮市瓦谷町)



イナズマヨコバイの60W予察灯による誘殺数 (小山市)



イナズマヨコバイの60W予察灯による誘殺数 (栃木市大塚町)



フタオビコヤガ
大田原市

宇都宮市瓦谷町

小山市

栃木市大塚町

月 - 半旬	H21年	過去10年平均	H20年	H21年	過去10年平均	H20年	H21年	過去7年平均	H20年	H21年	過去10年平均	H20年
5-1	0	0	0	0	0	0	0	0	0	0	0	0
5-2	0	0	0	0	0	0	0	0	0	0	0	0
5-3	0	0	0	0	0	0	0	0	0	0	0	0
5-4	0	0	0	0	0	0	0	0	0	0	0	0
5-5	0	0	0	0	0	0	0	0	0	0	0	0
5-6	0	0	0	0	0	0	0	0	0	0	0	0
6-1	0	0	0	0	0	0	0	0	1	0	0	0
6-2	0	0	0	0	0	0	0	0	0	0	0	0
6-3	0	0	0	0	0	0	0	0	0	0	0	0
6-4	0	0	0	0	0	0	0	0	1	0	0	0
6-5	0	0	0	0	0	0	1	1	0	1	0	0
6-6	0	0	0	0	0	0	0	1	1	0	1	4
7-1	0	0	0	2	0	0	0	1	0	-	1	8
7-2	0	0	0	0	0	0	1	0	0	2	0	2
7-3	2	0	0	0	0	0	0	0	2	5	0	1
7-4	2	0	0	0	0	0	0	2	2	9	1	1
7-5	0	0	0	1	0	0	0	1	3	3	1	0
7-6	8	2	13	3	0	0	0	2	6	0	2	0
8-1	7	1	2	1	0	0	0	2	3	0	1	0
8-2	1	1	4	1	0	0	0	1	1	2	1	2
8-3	4	0	0	0	0	0	0	0	0	0	1	1
8-4	1	0	0	0	0	0	2	0	0	0	0	1
8-5	0	0	0	1	0	0	1	0	0	0	0	0
8-6	0	0	1	1	0	0	0	0	1	0	0	0
9-1	0	0	0	0	0	0	0	1	6	0	0	0
9-2	0	0	0	0	0	1	0	0	0	0	0	0
9-3	0	0	0	0	0	0	0	0	0	0	0	1
9-4	0	0	0	0	0	0	0	0	0	0	0	0
9-5	0	0	0	0	0	0	0	0	0	0	0	0
9-6	0	0	0	0	0	0	0	0	0	0	0	0
5月計	0	0	0	0	0	0	0	0	0	0	0	0
6月計	0	0	0	0	0	0	1	1	3	1	1	4
7月計	12	2	13	6	0	0	1	6	13	-	5	12
8月計	13	2	7	4	0	0	3	4	5	2	2	4
9月計	0	0	0	0	0	1	0	1	6	0	0	1
合計	25	5	20	10	1	1	5	14	27	22	8	21